



Yuri Musizzano

Nationalità: Italiana Data di nascita: 09/08/1974 Sesso: Maschile

✉ Indirizzo e-mail: y_musizzano@yahoo.fr

✉ Indirizzo e-mail: yuri.musizzano.uajq@sv.omceo.it

🌐 LinkedIn: <https://www.linkedin.com/in/yurimusizzano74/>

📍 Lavoro: Via Genova 30 S.C. Anatomia Patologica - Ospedale San Paolo ASL2, 17100 SAVONA (Italia)

ESPERIENZA LAVORATIVA

Dirigente Medico

ASL2 - Servizio Sanitario Regione Liguria [01/07/2022 – Attuale]

Indirizzo: Via Genova 30 Ospedale San Paolo Savona, 17100 SAVONA (Italia) | Indirizzo e-mail: y.musizzano@asl2.liguria.it | Nome dell'unità o del servizio: S.C. Anatomia Patologica

- Incarico professionale di **alta specializzazione in diagnostica cito-istologica in patologia ostetrico-ginecologica** (Deliberazione n. 1029 del 28/12/2023).
- Referente per la S.C. Anatomia Patologica nel **Disease Management Team (DMT) tumori ginecologici ASL2**
- Membro del **Disease Management Team (DMT) delle patologie uro-oncologiche-Prostate Cancer Unit (PCU) ASL2**
- Referente di settore S.C. Anatomia Patologica ASL2 per la **Patologia Ginecologica, lo Screening Cervico-vaginale di II livello** e la **Patologia Feto-placentare**.
- Sostituto del Direttore dal 01/07/2024.

Professore a contratto

Università degli Studi di Genova [06/09/2023 – Attuale]

Indirizzo: Dip. di Neuroscienze, Riabilitazione, Oftalmologia, Genetica e Scienze Materno-Infantili (DINOGLI) Largo Paolo Daneo, 3 Genova, 16132 Genova (Italia) | Indirizzo e-mail: yuri.musizzano@edu.unige.it | Impresa o settore: Istruzione

Docente di **Anatomia Splanchnologica - C.I. Anatomia Istologica** - Corso di Laurea in **Fisioterapia**:

- A.A. 2023-2024
- A.A. 2024-2025

Praticien Hospitalier (equivalente Dirigente Medico a tempo pieno)

Centre Hospitalier Universitaire (CHU) de Montpellier [07/02/2011 – 31/12/2018]

Indirizzo: Hôpital Gui de Chauliac 80 avenue Augustin Fliche, 34090 Montpellier (Francia) | Sito web: <https://www.chu-montpellier.fr/fr/acces> | Nome dell'unità o del servizio: Département de Biopathologie Cellulaire et Tissulaire des Tumeurs - Impresa o settore: Sanità e assistenza sociale

- Referente anatomopatologo per la **patologia feto-placentare, ostetrica, pediatrica** e per l'**attività autoptica feto-neonatale e nell'ambito della sindrome della morte improvvisa del lattante (SIDS)**.
- Responsabile della **collezione pediatrica del Centre des Ressources Biologiques** del CHU Montpellier.
- Dal 02/09/2013 al 01/09/2014, affiliazione contemporanea al **Département de Médecine Légale - Pôle Hospitalo-universitaire "Urgences" - Hôpital Lapeyronie** (con impegno previsto pari al 30% dell'attività medica complessiva svolta in seno al CHU)
- Partecipazione all'attività diagnostica cito-istopatologica di routine, ivi compresi gli esami estemporanei intraoperatori, l'attività autoptica e la pronta disponibilità (astreintes de sécurité) nell'ambito della valutazione di idoneità dei donatori d'organo.
- Revisione collegiale di dossier di neuropatologia fetale propri e provenienti da altri centri francesi ed europei mediante partecipazione regolare, con cadenza mensile tra il 2012 ed il 2015 (primo giovedì del mese), ai **seminari di neuropatologia fetale** tenuti dalla **Dr.ssa Férechté Encha-Razavi**, MCU-PH presso **Hôpital Necker-Enfants Malades**.



Dirigente Medico

Azienda Ospedaliera Santa Croce e Carle [01/09/2018 – 30/06/2022]

Indirizzo: Via Michele Coppino 26, 12100 CUNEO (Italia)

- Referente anatomopatologo **GIC interaziendale Tumori Ginecologici Piemonte Sud-Ovest - Rete Oncologica Piemonte-Valle d'Aosta.**
- Componente supplente anatomopatologo **GIC Tumori del tratto digerente A.O. S. Croce e Carle di Cuneo - Rete Oncologica Piemonte-Valle d'Aosta.**
- Referente anatomopatologo per la **patologia ginecologica, placentare e feto-perinatale.**
- Partecipazione all'attività diagnostica cito-istopatologica di routine, ivi compresi gli esami estemporanei intraoperatori e l'attività autoptica.

Borsista medico specialista - U.O. Anatomia Patologica Universitaria

Azienda Ospedaliero-Universitaria 'San Martino' (oggi IRCCS Policlinico San Martino) [01/02/2010 – 31/01/2011]

Indirizzo: Largo Rosanna Benzi, 10, 16132 GENOVA (Italia) | Sito web: www.ospedalesanmartino.it | Nome dell'unità o del servizio: S.C. Anatomia Patologica Universitaria - **Impresa o settore:** Sanità e assistenza sociale

- Borsa finanziata dalla Regione Liguria «Proposta d'intervento per la valutazione e la garanzia di qualità del Pap test in Liguria»
- Attività medico-specialistica pari ad almeno 35 ore/settimana

Medico in formazione specialistica

Università degli Studi di Genova [15/06/2005 – 03/11/2009]

Città: GENOVA | Paese: Italia

ALTRE ESPERIENZE PROFESSIONALI

[16/01/2017 – 20/01/2017]

Centre de Lutte contre le Cancer Antoine Lacassagne, Nice (France)

Stage di osservazione di una settimana lavorativa presso il Servizio di Anatomia e Citologia Patologica del Centro (equivalente Istituti Tumori italiani) in seguito a proposta di assunzione.

[2009 – Attuale]

Consulente tecnico anatomopatologo in ambito medico-legale

- dal 04/11/2009 al 30/01/2010: **esami istopatologici in attività libero-professionale** nell'ambito di perizie medico-legali, su richiesta del Dr. Massimo Gallo (Istituto di Medicina Legale, Università degli Studi di Genova).
- dal 2020 ad oggi: **ausiliario consulente tecnico anatomopatologo in regime libero-professionale intramurario** nell'ambito di procedimenti iscritti presso i Fori di Torino e di Alessandria (2020-2024).
- dal 2013 al 2018: **consulente tecnico anatomopatologo per la Cour d'Appel de Montpellier, la Gendarmerie Nationale e la Police Nationale** (Francia).

ISTRUZIONE E FORMAZIONE

Diplôme Inter-Universitaire (DIU) de Dysmorphologie: anomalies du développement et syndromes malformatifs génétiques

Université Denis Diderot - Paris VII (Université Paris-Cité) [06/09/2016]

Città: PARIGI | Paese: Francia | Sito web: <https://crl.u-paris.fr/>

Diplôme Inter-Universitaire (DIU) de Pathologie Foetale et Placentaire

Université Pierre et Marie Curie - Paris VI (Sorbonne Universités) [30/10/2013]

Città: PARIGI | Paese: Francia | Sito web: <https://www.sorbonne-universite.fr/>



Specializzazione in Anatomia Patologica

Università degli Studi di Genova - Facoltà di Medicina [03/11/2009]

Città: GENOVA | Paese: Italia | Sito web: <https://unige.it/>

Laurea in Medicina e Chirurgia

Università degli Studi di Genova - Facoltà di Medicina [25/10/2004]

Città: GENOVA | Paese: Italia | Sito web: <https://unige.it/>

Diploma di Maturità Classica

Liceo Ginnasio Statale "Gabriello Chiabrera" [20/07/1993]

Città: SAVONA | Paese: Italia | Sito web: <https://www.liceochiabreramartini.edu.it/>

COMPETENZE LINGUISTICHE

Lingua madre: italiano

Altre lingue:

francese

ASCOLTO C2 LETTURA C2 SCRITTURA C2
PRODUZIONE ORALE C2 INTERAZIONE ORALE C2






inglese

ASCOLTO B1 LETTURA B2 SCRITTURA B2
PRODUZIONE ORALE B1 INTERAZIONE ORALE B1

Livelli: A1 e A2: Livello elementare B1 e B2: Livello intermedio C1 e C2: Livello avanzato

COMPETENZE DIGITALI

Competenze digitali - Risultati dei test

 Alfabetizzazione informatica e digitale	AVANZATO Livello 5 / 6
 Comunicazione e collaborazione	INTERMEDIO Livello 4 / 6
 Creazione di contenuti digitali	AVANZATO Livello 6 / 6
 Sicurezza	INTERMEDIO Livello 4 / 6
 Risoluzione dei problemi	AVANZATO Livello 6 / 6

Risultati da [self-assessment](#) basati su [quadro europeo delle competenze digitali 2.1](#)

Le mie competenze digitali

Padronanza del Pacchetto Office (Word Excel PowerPoint ecc) / Gestione autonoma della posta e-mail / Social Network

PUBBLICAZIONI

[2024]

Where Morphological and Molecular Classifications Meet: The Role of p53 Immunohistochemistry in the Prognosis of Low-Risk Endometrial Carcinoma (GLAMOUR Study). Cancers (Basel). 2024 Mar 7;16(6):1088. Puppo A, Fraternali Orcioni G, Clignon V, **Musizzano Y**, Zavattoni CA, Vocino Trucco G, Benazzo GM, Vizzielli G, Restaino S, Mariuzzi L, Orsaria M, Seracchioli R, Raimondo D, Bertoldo L, Uccella S, Calì A, Vittori Antisari G, Garzon S, Capozzi VA, Berretta R, Cosentino F, Ercoli A, Ieni A, Arcieri M, Ceccaroni M, Pesci A, Mantovani G, Bruni F, Roviglione G, Zeppa P, Raffone A, Camanni M, Delpiano EM, Provenza C, Borghese M, Migliaretti G.



Cancers (Basel). 2024 Mar 7;16(6):1088. doi: 10.3390/cancers16061088. PMID: 38539423.

[2023]

Neuropathological hallmarks of antenatal mitochondrial diseases with a corpus callosum defect. Brain. 2023 May 2;146(5):1804-1811. Boutaud L, Ruzzenente B, Tessier A, Anselem O, Pannier E, Grotto S, Talhi N, Amram D, Willems M, Wells C, Blanchet P, **Musizzano Y**, Jauny C, Nitschke P, Bole-Feysot C, Bessières B, Salhi H, Achaiaa A, Metodiev MD, Razavi F, Rötig A, Loeuilllet L, Attié-Bitach T.

Brain. 2023 May 2;146(5):1804-1811. doi: 10.1093/brain/awac417. PMID: 36349561.

[2022]

Successful laparoscopic surgical removal of a caesarean scar pregnancy (CSP) using temporary uterine artery ligation. J Minim Invasive Gynecol. 2022 Dec;29(12):1292-1293. Calandra V, Bonino L, Olearo E, **Musizzano Y**, Orcioni GF, Franchi MP, Uccella S, Puppo A.

J Minim Invasive Gynecol. 2022 Dec;29(12):1292-3. doi: 10.1016/j.jmig.2022.09.011. PMID: 36152981.

[2021]

Use of Remifentanyl Associated with Lidocaine for Feticides in Late Terminations of Pregnancy: A Randomized Clinical Trial. Rayssiguier R, Fuchs F, Mousty E, Morau E, Hlioua T, Wells C, **Musizzano Y**, Nagot N, Graf C, Legoux C, Boulot P, Dumont C. Fetal Diagn Ther. 2021 Nov 22:1-7. doi: 10.1159/000520448. Epub ahead of print. PMID: 34808620.

[2021]

Clinical and molecular data in case of prenatal localized overgrowth disorders: major implication of genetic variants in the PI3K-AKT-mTOR signaling pathway. Bourgon N, Carmignac V, Sorlin A, Duffourd Y, Philippe C, Thauvin-Robinet C, Guibaud L, Faivre L, Vabres P, Kuentz P; *Collaborators*: Tisserand E, Chevarin M, Delanne J, Jouan T, Pöe C, Abel C, Allory P, Amram D, Attie-Bitach T, Aziza J, Benevent JB, Bidat L, Bessières B, BouSSION F, Cabaret-Dufour AS, Chanoz-Poulard G, Chassaing N, Ciorna-Monferrato V, Cordier AG, Cordier MP, Cuillier F, Doray B, Encha-Razavi F, Eszto ML, Fallet Bianco C, Fernandez C, Ferry M, Fichez A, Goua Vequeau V, Grevent D, Guichet A, Laurent N, Le Gac MP, Lefebvre M, Letard P, Loget P, Loisel D, Martinovich J, Masutti JP, Millischer AE, **Musizzano Y**, Nord JF, Perez MJ, Prieur F, Proisy M, Quelin C, Roth P, Rousseau T, Salomon L, Sonigo P, Spaggiari E, Stempfle N, Stirnemann J, Tanteau J, Triau S, Vasiljevic A, Ville Y, Zidane-Marinnes M, Kaltenbach S, Rivière JB.

Ultrasound Obstet Gynecol. 2021 Jun 25. doi: 10.1002/uog.23715. Epub ahead of print. PMID: 34170046

[2019]

Mosaic complete tetrasomy 21 in a fetus with complete atrioventricular septal defect and minor morphological variations. Gatinois V, Bigi N, Mousty E, Chiesa J, **Musizzano Y**, Schneider A, Lefort G, Pinson L, Gaillard JB, Ragon C, Perez MJ, Tournaire M, Blanchet P, Corsini C, Haquet E, Callier P, Geneviève D, Pellestor F, Puechberty J.

Mol Genet Genomic Med. 2019 Nov 7(11):e00895. doi:10.1002/mgg3.895. Epub 2019 Sep 7. PMID: 31493343

[2018]

Comparison between potassium chloride and lidocaine as lethal agents for feticide for the termination of pregnancy. Rayssiguier R, **Musizzano Y**, Mousty E, Ménard A, Boulot P, Dumont C, Fuchs F.

Ultrasound Obstet Gynecol. 2018 Mar 25. doi:10.1002/uog.19059. [Epub ahead of print] PMID: 29577503

[2018]

Complex suicide by self-stabbing and drowning: a case report and a review of literature. Peyron PA, Casper T, Mathieu O, **Musizzano Y**, Baccino E.

J Forensic Sci. 2018;63(2):598-601.

[2016]

Refining the phenotypical and mutational spectrum of Taybi-Linder Syndrome. Putoux A, Alqahtani A, Pinson L, Paulussen AD, Michel J, Besson A, Mazoyer S, Borg I, Nampoothiri S, Vasiljevic A, Uwineza A, Boggio D, Champion F, de Die-Smulders CE, Gardeitchik T, van Putten WK, Perez MJ, **Musizzano Y**, Razavi F, Drunat S, Verloes A, Hennekam R, Guibaud L, Alix E, Sanlaville D, Lesca G, Edery P.

Clin Genet. 2016;90(6):550-5.

[2016]



Mosaic parental germline mutations causing recurrent forms of malformations of cortical development. Zillhardt JL, Poirier K, Broix L, Lebrun N, Elmorjani A, Martinovic J, Saillour Y, Muraca G, Nectoux J, Bessieres B, Fallet-Bianco C, Lyonnet S, Dulac O, Odent S, Rejeb I, Ben Jemaa L, Rivier F, Pinson L, Geneviève D, **Musizzano Y**, Bigi N, Leboucq N, Giuliano F, Philip N, Vilain C, Van Bogaert P, Maurey H, Beldjord C, Artiguenave F, Boland A, Olaso R, Masson C, Nitschké P, Deleuze JF, Bahi-Buisson N, Chelly J.

Eur J Hum Genet. 2016;24(4):611-4.

[2015]

Couture A, Prodhomme O. "Les anomalies congénitales. Diagnostic antenatal et devenir. Tome 8". Flandrin A, Faure JM, Bigi N, Haouy S, **Musizzano Y**, Couture A, Boulot P, Prodhomme O. **Syndrome de Pepper: pas si simple... Peut-on définir des facteurs pronostiques anténataux du neuroblastome néonatal ?** (pp. 75-83)

Sauramps médical, Montpellier 27/11/2015

[2014]

AA.VV. La malattia trofoblastica gestazionale. La Rete Regionale Ligure per la diagnostica ed il monitoraggio della malattia trofoblastica gestazionale. Report triennale 2010-2012.

- Fulcheri E, **Musizzano Y**. Il concetto di "numero di concepiti" nella valutazione dell'incidenza delle patologie della riproduzione umana (pp. 11-13)
- **Musizzano Y**. Centri di riferimento, reti e registri della malattia trofoblastica gestazionale in Europa e nel mondo (pp. 14-19)

ARS Regione Liguria (23/06/2014)

[2013]

A Case of Large Uterine Myoma in a 14-Year-Old Girl. Leone Roberti Maggiore U, Ferrero S, Bogliolo S, Fulcheri E, **Musizzano Y**, Valenzano Menada M.

Journal of Gynecologic Surgery 2013;29(2):83-7.

[2011]

Granular cell tumor of the tongue in a 14-year-old boy: case report. Barbieri M, **Musizzano Y**, Boggio M, Carcuscia C.

Acta Otorhinolaryngol Ital 2011;31:186-9.

[2011]

The role of embryopathology in the study of first trimester spontaneous miscarriage. Fulcheri E, **Musizzano Y**, Brisigotti MP.

J Biol Res-Bol Soc It Biol Sper. 2011 n.1 - Vol. LXXXIV:58-61.

[2011]

Defective placental adhesion in voluntary termination of second trimester pregnancy and risk of recurrence in subsequent pregnancies. Morotti M, Podestà S, **Musizzano Y**, Venturini PL, Bentivoglio G, Fulcheri E, Ferrero S.

J Matern Fetal Neonatal Med 2011;25(4):339-42.

[2010]

Quaderni dell'Agenzia - n° 5: La malattia trofoblastica gestazionale. Il sistema integrato delle reti.

- **Musizzano Y**, Pacella E. Centri di riferimento e Registri della malattia trofoblastica gestazionale in Europa e nel Mondo, **Cap. 7** (pp. 35-37)
- **Musizzano Y**. La rete APEFA ligure, **Cap. 8** (pp. 38-41)
- **Musizzano Y**, Bonasoni P, Caliendo L, Carfagna G, Dessanti P, Gualco M, Licausi F, Merlo E, Palladino M, Saro F, Ragusa T, Vignale C. Gruppo APEFA Ligure. I risultati della ricognizione sulla malattia trofoblastica gestazionale, **Cap. 9** (pp. 42-45)
- Fulcheri E, **Musizzano Y**. Flow-chart per la diagnostica della malattia trofoblastica gestazionale, **Cap. 11** (pp. 50-55)

ARS Regione Liguria (09/2010)

[2010]

Immunohistochemical evidence of HLA-G expression in extravillous trophoblast invading decidual tissues. Prada V, **Musizzano Y**, Mora M, Puppo F, Fulcheri E.



J Biol Res-Bol Soc It Biol Sper. 2010 n°1 Vol. LXXXIII:47-52

[2010]

Diagnostics of Early Spontaneous Abortions. Fulcheri E, Musizzano Y.

Pathologica 2010;102(4):211-3.

[2010]

Decidual vascular patterns in first-trimester abortions. Musizzano Y, Fulcheri E.

Virchows Arch. 2010;456(5):543-60.

[2010]

Breast cancer with synchronous massive metastasis in the uterine cervix: a case report and review of the literature. Bogliolo S, Morotti M, Valenzano Menada M, Fulcheri E, Musizzano Y, Casabona F.

Arch Gynecol Obstet. 2010;281(4):769-73.

[2009]

Small bowel metastasis from primary neuroendocrine small cell lung carcinoma. Scabini S, Rimini E, Romairone E, Scordamaglia R, Boggio M, Musizzano Y, Ferrando V.

Chirurgia Italiana 2009;61(5-6):679-82.

[2009]

Solitary nodule of the penis as unique manifestation of Rosai-Dorfman disease. Fiallo P, Boggio M, Cabiddu F, Musizzano Y, Fraternali Orcioni G.

J Cutan Pathol. 2009;36(11):1221-3

[2009]

Squamous cell carcinoma of the breast: a case report. Murialdo R, Boy D, Musizzano Y, Tixi L, Murelli F, Ballestrero A.

Cases J. 2009;10;2:7336.

[2008]

L'importanza dell'esame macroscopico e della campionatura della placenta nella diagnostica medico-legale applicata ai casi di responsabilità professionale ostetrico-ginecologici. A proposito di un caso. Marchetti D, Musizzano Y, Belviso M, Gaudio R, Fulcheri E.

Riv. It. Med. Leg. 2008;6:1363-82

[2007]

Peculiar features of intermediate trophoblast proliferation in decidual vascular walls in autoimmune diseases and luteal defects. Musizzano Y, Fulcheri E.

Exp. Biol. Rep. 2007;1(1):65-76.

[2007]

L'anatomia patologica per l'ostetricia: "Obstetric pathology". Osservazioni in tema di competenza professionale e di perizia. Fulcheri E, Musizzano Y.

Ginecologia & Ostetricia Forense 2007;1(1):45-51.

[2006]

Il trattamento della placenta per l'esame istopatologico finalizzato allo studio ed alla diagnostica del danno neurologico feto-neonatale. Fulcheri E, Grillo F, Musizzano Y.

Riv. It. Ost. Gin. 2006;9:475-81.

Quality Certification in Research Laboratories. Stauder M, Musizzano Y, Calafati P, Rosso R, Fulcheri E.

J Biol Res.-Bol Soc It Biol Sper. 2006;41(1):75-6.

Lesioni infiammatorie e metaplastiche alla giunzione esofago-gastrica. Fiocca R, Mastracci L, Spaggiari P, Musizzano Y, Zentilin P, Dulbecco P, Savarino V.



ATTIVITÀ DI DOCENZA

[06/09/2023 – Attuale]

Professore a contratto di Anatomia Splancnologica - Dipartimento di Neuroscienze, Oftalmologia, Genetica e Materno-infantile (DiNOGMI), Università di Genova

Anatomia Splancnologica - C.I. Anatomia Istologia - CdL Fisioterapia (1° anno)

- n°10 ore di lezione (1 CFU) durante l'A.A. 2023-2024
- n°10 ore di lezione (1 CFU) durante l'A.A. 2024-2025 (assegnate, da svolgere)

Diplôme d'Etudes Spécialisées (DES) d'Anatomie et Cytologie Pathologiques-Faculté de Médecine Montpellier-Nîmes

Didattica teorica (lezioni frontali) nell'ambito della Scuola di Specializzazione in Anatomia Patologica (DES, 3ème cycle d'études médicales) dell'Université Montpellier-Faculté de Médecine durante gli Anni Accademici 2011-2012, 2013-2014, 2015-2016 e 2017-2018 per n° 16 ore di docenza complessive (patologia pediatrica, feto-placentare e neuropatologia feto-neonatale):

- n. 6 ore durante l'A.A. 2011-2012;
- n. 4 ore durante l'A.A. 2013-2014;
- n. 6 ore durante l'A.A. 2015-2016.

LuDO-Les Lundis d'Obstétrique d'Arnaud de Villeneuve-Centre Hospitalier Universitaire de Montpellier (France)

Seminari di patologia placentare rivolti al personale medico ed infermieristico del Servizio di Ostetricia e Ginecologia del CHU Montpellier - Hôpital Arnaud de Villeneuve, su richiesta del Responsabile del Dipartimento di Ostetricia e Ginecologia e dell'Unità di Medicina materno-fetale, Prof. Pierre Boulot:

- 24/03/2014: "*Le placenta dans tous ses états : le point de vue de l'Anatomopathologiste*" (ore di docenza : 2)
- 11/12/2017: "*Indications des examens anatomopathologiques des placentas*" (ore di docenza: 1).
- 11/01/2018: "*Placenta et hématome rétroplacentaire*" (ore di docenza : 2)

[29/09/2017]

Seminario "Lesioni infiammatorie croniche della placenta" Ospedale San Gerardo di Monza

Presso UOC di Anatomia Patologica, Citologia diagnostica, Genetica Medica e Nefropatologia Ospedale San Gerardo di Monza.

(ore di docenza: 2.5).

[20/11/2014 – 21/11/2014]

Corso teorico-pratico "L'abortività spontanea nel primo trimestre gestazionale"-Accademia Nazionale di Medicina, Genova

(ore di docenza: 1)

[14/10/2010 – 16/10/2010]

Corso "Aborto spontaneo precoce (ASP). Malattia gestazionale trofoblastica", Venezia-Mestre

Organizzato da Azienda Ospedaliera San Paolo, Milano

(ore di docenza: 1)

[25/09/2010]

Corso "Patologia neoplastica rara: la malattia trofoblastica gestazionale", Ospedale Maggiore Bologna

(ore di docenza: n. 3.5).

[15/04/2010 – 17/04/2010]

Corso "Update in medicina prenatale: dalla teoria alla pratica", Ospedale Careggi Firenze

Organizzato dal Dipartimento di Scienze della Salute della Donna e del Bambino - Università di Firenze

(ore di docenza: 1, in sostituzione del Prof. Fulcheri).



CONFERENZE E SEMINARI

[06/05/2022] Varco & Auditorium Foro Boario, Cuneo

Convegno "Innovazioni e sfide in ginecologia oncologica: dai casi clinici alla buona pratica"

- **Musizzano Y.** "La diagnosi anatomo-patologica: dalla morfologia alla clinica" (**speaker**)

[25/03/2021] ASST Fatebenefratelli-Sacco – Ospedale Sacco, Milano

Evento formativo webinar "I Giovedì del villo"

- **Musizzano Y.** Signorile A. "Decesso perinatale in paziente COVID-19-positiva asintomatica: presentazione di un caso." (**speaker**)

[24/09/2016] Hôpitaux Pédiatriques de Nice-CHU-Lenval, Nice (France)

4ème Congrès National des Centres des références de la Mort Inattendue du Nourrisson.

- **Musizzano Y.** "Histologie cérébrale et Mort Inattendue du Nourrisson (MIN)". (**speaker**)

[17/06/2016] Institut Imagine-Hôpital Necker-Enfants Malades, Paris (France)

Journée de formation de la SOFFOET "Anomalies du corps calleux"

- Attié-Bitach T, Bessières B, Bonnière M, Mechler C, Martinovic J, Gonzales M, Heitzmain A, Laurent N, **Musizzano Y**, Petcu C, Vasiljevic A. "Anomalies du corps calleux : quels diagnostics peut-on faire en foetopathologie ?" (**speaker**)

[03/10/2014] Institut Imagine-Hôpital Necker-Enfants Malades, Paris (France)

Journée de formation de la SOFFOET "Club de Foetopathologie"

- **Musizzano Y**, Perez MJ, Pinson L, Razavi F. "Syndrome polymalformatif avec RCIU, micrencéphalie sévère et anomalies des extrémités chez deux jumeaux." (**speaker**)

[13/06/2014 – 14/06/2014] Limoges (France)

Journées Régionales d'Anatomie Pathologique du Grand Sud-Ouest

- Gallo M, **Musizzano Y.** "Un testicule pas comme les autres..." (**co-author**) Atti del congresso, pp. 65-78.

[26/09/2013 – 30/09/2013] Hôtel Ergife, Roma

6° Congresso Nazionale Triennale SIAPEC-IAP

- Ceriolo P, Fulcheri E, Negri F, **Musizzano Y**, Gambini C. "Early spontaneous abortion diagnostics: considerations on two different series and formulation of a unified protocol." (**co-author**) Pathologica, 2013;105(5):244.

[23/10/2010 – 26/10/2010] Prague (Czech Republic)

13th Biennial Meeting of the International Gynecologic Cancer Society

- Papadia A, Moioli M, **Musizzano Y**, Lucci J, Fulcheri E. "Frozen section on patients with preoperative diagnosis of complex atypical hyperplasia." (**co-author**)

[22/10/2010] Genova

83° Congresso Nazionale della Società Italiana di Biologia Sperimentale

- Fulcheri E, Brisigotti MP, **Musizzano Y.** "L'embriopatologia nella diagnostica dell'abortività spontanea del primo trimestre ; prospettive attuali date dalla ricerca di base, dalle nuove tecnologie e dalle moderne metodologie diagnostiche." (**co-author**) Atti del Congresso p. 15, ECIG Genova.

[21/09/2010 – 25/09/2010] Bologna



22nd European Congress of Pathology and National Congress SIAPEC-IAP

- **Musizzano Y**, Traverso V, Malachina S, Fulcheri E. "*Mineralization of trophoblastic basement membrane as a marker of chronic villitis in early spontaneous abortion.*" (**speaker**) Pathologica 2010;102(4):324

[07/07/2010] Agenzia Regionale Sanitaria (ARS) Liguria, Genova

Seminario "La malattia trofoblastica gestazionale come malattia rara"

- **Musizzano Y**. "La malattia trofoblastica gestazionale in Liguria: il quadro di insieme" (**speaker**)

[15/02/2010] Ospedale San Martino, Genova

I lunedì della Clinica Chirurgica 2009-2010'

- Borgonovo G, Azzinnaro A, **Musizzano Y**. "*Coinvolgimento colo-ureterale di difficile interpretazione diagnostica.*" (**co-author**)

[10/04/2008] Genova

Riunione della sezione genovese della Società Italiana di Biologia Sperimentale (SIBS)

- Prada V, **Musizzano Y**, Mora M, Puppo F, Fulcheri E. "*Immunohistochemical evidence of HLA-G expression in extravillous trophoblast invading decidual tissues.*"

[08/10/2007]

Riunione della sezione genovese della Società Italiana di Biologia Sperimentale (SIBS)

- **Musizzano Y**, Fulcheri E. "*Aspetti particolari della proliferazione trofoblastica nella parete dei vasi deciduali nelle malattie autoimmuni materne e nei deficit luteali.*" (**speaker**)

[04/10/2006 – 05/10/2006] Venezia

Congresso Nazionale SIAPEC-IAP

- Boggio M, Gentile R, Ricca R, **Musizzano Y**, Gaggero G, Fiocca R, Ravetti JL. "*Megacolon tossico complicante una colite amebica.*" (**co-author**) Pathologica 2006;98(5):525-6.

[29/10/2005 – 31/10/2005] Genova

XVI congresso degli Antropologi italiani

- Stauder M, Rosso R, Calafati P, **Musizzano Y**, Fulcheri E. "*I sistemi di gestione qualità nella conservazione delle collezioni osteologiche dei musei di Antropologia.*" (**co-author**) CD-Rom Edicolors Publishing, Milano 2006:901-10.

[22/09/2005 – 24/09/2005] Chieti

Congresso Nazionale SIAPEC-IAP

- **Musizzano Y**, Mora M, Mastracci L, Bonadio S, Ceppa P, Fiocca R. "*Nodulo necrotico solitario del fegato: segnalazione di tre casi.*" (**speaker**) Pathologica 2005;97(4):289-90.
- Mastracci L, **Musizzano Y**, Spaggiari P, Grillo F, Ceppa P, Fiocca R. "*La metaplasia intestinale alla giunzione esofago-gastrica: prevalenza e lesioni associate.*" (**co-author**) 2005;97(4):247-8

[01/07/2005 – 02/07/2005]

78° Congresso Nazionale della Società Italiana di Biologia Sperimentale (SIBS)

- Stauder M, **Musizzano Y**, Calafati P, Rosso R, Fulcheri E. "*La certificazione di qualità nei laboratori di ricerca.*" (**co-author**) Atti del Congresso, p.30.

[29/01/2021] Arezzo

Corso FAD "Update: Sentinel Lymph Node in Gynecologic Oncology", (facilitator, faculty member)

Direttore scientifico Dr. Francesco Catania



[22/11/2018] ASST Fatebenefratelli-Sacco – Ospedale Sacco, Milano

Evento formativo "Patologia feto-placentare: esperienze a confronto" Musizzano Y. "Lesioni infiammatorie croniche della placenta"

(*docente*; ore di docenza: 2)

[24/10/2024 – 25/10/2024] Palacrociere-Terminal, Savona

71° Convegno della Società degli urologi del Nord Italia Musizzano Y. "Istopatologia" nell'ambito della Tavola rotonda 3-La sorveglianza attiva nei tumori urologici

(*speaker invitato*)

PRESENTAZIONI SOTTO FORMA DI POSTER (A STAMPA E DIGITALI)

[07/03/2024 – 10/03/2024]

25th European Congress on Gynaecological Oncology, European Society of Gynaecological Oncology, Barcelona (Spain)

- Andersson KL, Preti M, Venturino E, Lelli L, De Nuzzo MA, Qualizza S, Ribaldone R, Fera EA, Gallio N, Robba E, Ponte R, **Musizzano Y**, Mattei A, Maggino T. 688. "Cervical Adenocarcinoma in Young Italian Women – An Issue of HPV Vaccination Status?" International Journal of Gynecologic Cancer 2024;34:A104

Link: <https://doi.org/10.1136/ijgc-2024-ESGO.186>

[03/02/2016 – 05/02/2016]

8èmes Assises de Génétique Humaine et Médicale, Lyon (France)

- **Musizzano Y**, Perez MJ, Bigi N, Coubes C, Pinson L, Sarda P, Geneviève D, Rouleau C, Laquerrière A, Doutre S, Couture A, Prodhomme O, Encha-Razavi F. "Polymicrogyrie foetale : étude rétrospective de 37 cas." Poster n° 3474 (candidat prix poster); atti del congresso, p. 729
- Perez MJ, Bigi N, **Musizzano Y**, Doutre S, Costes V, Girard M, Mares P, Sarda P, Geneviève D, Blanchet P. "Expérience du Centre de Foetopathologie en Languedoc Roussillon : Evolution sur 5 ans de la place de l'examen foeto-placentaire après une Interruption Médicale de Grossesse." Poster n° 3325; atti del congresso, p. 711
- Pinson L, Putoux A, Perez MJ, Bigi N, Blanchet P, **Musizzano Y**, Fries N, Vasiljevic A, Boggio D, Edery P, Geneviève D, Coubes C. "Variabilité d'expression anté et néonatale du nanisme microcéphalique ostéodysplasique primordial type I (MOPD I) : à partir de 4 nouveaux patients." Poster n° 2880; atti del congresso, p. 676

[03/11/2014 – 05/11/2014]

38èmes Journées Nationales du Collège National des Gynécologues et Obstétriciens Français. CNIT, Paris (France)

- Rayssiguier R, Dumont C, **Musizzano Y**, Boulot P. "Comparaison entre le chlorure de potassium et la Xylocaine® comme agents létaux au cours des procédures de foeticide dans l'interruption médicale de grossesse : étude prospective observationnelle."

[14/09/2012 – 15/09/2012]

Réunion annuelle de la Société Francophone d'Imagerie Pédiatrique et Prénatale, Montpellier (France)

- Faget C, Baud C, Saguintaah, M, Bécharde-Sevette N, Sirvent N, Louahem D, **Musizzano Y**, Couture A, Prodhomme O. "Le sarcome épithélioïde : à propos de trois cas pédiatriques. "

[21/09/2010 – 25/09/2010]

Congresso Nazionale SIAPEC-IAP, Bologna

- **Musizzano Y**, Traverso V, Malachina S, Fulcheri E. "Mineralization of trophoblastic basement membrane as a marker of chronic villitis in early spontaneous abortion. " Pathologica 2010;102(4):324.
- **Musizzano Y**, Pacella E, Traverso V, Malachina S, Fulcheri E. "Chronic histiocytic intervillitis: report of two cases." Pathologica 2010;102(4):324
- **Musizzano Y**, Pacella E, Malachina S, Traverso V, Fulcheri E. "Hemorrhagic endovasculitis of chorionic villi in association with haemophilia A: a case report." Pathologica 2010;102(4):323-4.



[20/05/2010 – 21/05/2010]

33èmes Assises de Pathologie, Lille (France)

- **Musizzano Y**, Maffeo I, Maganza C, Gualco M, Fulcheri E. "Anomalies cytologiques cervico-vaginales pendant la grossesse : étude de deux séries différentes dans une région européenne sans dépistage organisé." Atti del Congresso, p. 28.

[04/09/2009 – 09/09/2009]

22nd European Congress of Pathology and National Congress SIAPEC-IAP, Firenze

- **Musizzano Y**, Pacella E, Marchiolé P, Toletone A, Fulcheri E. "Ovarian serous borderline tumors in women in reproductive age." Virchows Arch. 2009;455(S1):S307

[25/09/2008 – 27/09/2008]

Congresso Nazionale SIAPEC-IAP, Bari

- Ravetti JL, Boggio M, Gentile R, **Musizzano Y**. "Malattia di Rosai-Dorfman a localizzazione cutanea esclusiva: presentazione di un caso in sede inusuale" Pathologica 2008;100(4):330-1.
- Ravetti JL, Peresi M, Gentile R, Rolla D, **Musizzano Y**. "Biopsia di rene trapiantato: correlazioni tra la reattività del C4d e le caratteristiche immunofenotipiche dell'infiltrato infiammatorio" Pathologica 2008;100(4):312.
- Ravetti JL, Gentile R, Andorno E, Musizzano Y, Nardi I, Valente U. "Cistadenocarcinoma biliare intraepatico associato a cistadenoma e papillomatosi biliare: presentazione di un caso e revisione della letteratura." Pathologica 2008;100(4):312-3

[05/10/2007 – 09/10/2007]

Congresso Nazionale SIAPEC-IAP, Milano

- **Musizzano Y**, Fulcheri E. "Il deficit luteale negli aborti spontanei del primo trimestre." Pathologica 2007;99(4):286.

[04/10/2006 – 05/10/2006]

Congresso Nazionale SIAPEC-IAP, Venezia

- Gentile R, **Musizzano Y**, Leoncini G, Catrambone G, Ravetti JL. "Carcinoma Linfoepitelioma-like del Polmone (LELC): presentazione di un caso." Pathologica 2006;98(5):547.
- Toncini C, Gaggero G, **Musizzano Y**, Vota P, Oneto F. "Tumore metastatico della tonaca vaginale del testicolo da adenocarcinoma del grosso intestino." Pathologica 2006;98(5):574.
- Gentile R, **Musizzano Y**, Gaggero G, D'Andrea A, Zona G, Spaziante R, Ravetti JL. "Tumore Fibroso Solitario (TFS): descrizione di due localizzazioni inusuali." Pathologica 2006;98(5):600.

[28/11/2005 – 29/11/2005]

Incontro tecnico-scientifico Nord Italia Transplant", Genova

- Gentile R, Mastracci L, **Musizzano Y**. "Tumori Fibrosi Solitari Maligni in rene trapiantato."

[03/09/2005 – 08/09/2005]

20th European Congress of Pathology-Carrefour Pathologie 2005, Paris (France)

- Fiocca R, Mastracci L, **Musizzano Y**, Spaggiari P, Savarino V, Zentilin P, Dulbecco P, Mansi C, Conio M. "Intestinal metaplasia at the gastroesophageal junction: prevalence and associated conditions." Virchows Arch. 2005;447(2):670.

ALTRE ATTIVITÀ DI FORMAZIONE ED AGGIORNAMENTO (IN QUALITÀ DI SOLO DISCENTE/UDITORE)

[11/07/2024]

Webinar "Medicina di precisione: la medicina personalizzata nel trattamento del tumore della prostata"

Organizzato da Università Campus Bio-Medico di Roma
Diretto da Prof. Giuseppe Perrone e Prof. Bruno Vincenzi

[04/06/2024]

ESP Webinar "Digital transformation of the pathology laboratory-part I"

Organizzato da European Society of Pathology (ESP)
Eloy C (speaker) Zlobec I (presenter)

[20/05/2024]



Corso FAD "MMR/MSI testing nel carcinoma dell'endometrio: focus sul referto"

Organizzato da Fer. Mer. S.r.L.

[14/05/2024]

Webinar "Navigating Endometrial Cancer Diagnostics: The Role of Biomarker Testing"

Organizzato da AstraZeneca

[06/05/2024 - 07/05/2024]

Corso teorico-pratico residenziale "3-FOR: Corso di formazione per addetti antincendio in attività di livello 3" Ai sensi del D.Lgs. 81/08 e del D.M. 02/09/2021 (ex rischio elevato)

Organizzato da ASL2, Pietra Ligure

Esame finale: 15 maggio 2024 (superato)

[31/12/2023]

Corso FAD "L'igiene delle mani per prevenire le ICA2"

Organizzato da ASL2, Savona

[15/10/2023]

Corso FAD "Formazione ed aggiornamento in materia di dispositivo vigilanza"

Organizzato da ASL2, Savona

[09/10/2023]

Corso FAD "Impatto della tecnologia nel Dipartimento di Diagnostica-1° edizione"

Organizzato da ASL2, Savona

[17/04/2023 - 22/05/2023]

PFA "Gruppi di miglioramento nel Dipartimento Diagnostica"

Organizzato da ASL2, Savona nei giorni 17 aprile, 8 maggio e 22 maggio 2023.

[23/01/2023]

ESP Webinar "Biomarkers in endometrial cancer"

Organizzato da European Society of Pathology, Bruxelles

[31/12/2022]

Corso FAD "Bring In... the experts! HR+/HER2- Breast Cancer 2022"

Organizzato da Accademia Nazionale di Medicina, Genova

[22/12/2022]

Corso FAD "Sicurezza e interventi di emergenza negli ambienti di lavoro"

Organizzato da FNOMCeO

[20/12/2022]

Corso FAD "La radioprotezione ai sensi del D.Lgs. 101/2020 per medici e odontoiatri"

Organizzato da FNOMCeO

[19/12/2022]

Corso FAD "La violenza nei confronti degli operatori sanitari"

Organizzato da FNOMCeO

[19/12/2022]

Corso FAD "La comunicazione digitale tra medico e paziente"

Organizzato da Accademia Nazionale di Medicina Genova.

[17/12/2022]



Corso FAD "Il Codice di Deontologia medica"

Organizzato da FNOMCeO

[15/12/2022]

Corso FAD "Introduzione al Paris System 2.0"

Organizzato da Planning Congressi srl Bologna

[07/10/2022]

Corso Dipartimentale "Lean Management"

Corso residenziale (Aula magna Palazzina Vigiola, Ospedale S. Paolo) organizzato da ASL2, Savona

[14/12/2021]

Corso FAD "La medicina di precisione nel carcinoma della prostata: test genetici e nuove classi di farmaci nel continuum terapeutico"

Organizzato da Accademia Nazionale di Medicina, Genova

[10/05/2021]

Corso FAD "Emergenza COVID-19 – Aggiornamento 2021: misure di tutela dei lavoratori e dei pazienti e PEIMAF"

Su piattaforma MedMood presso ASO S. Croce e Carle

[05/05/2021]

Corso FAD "Conosciamo la BVS-P: Corso base sulla biblioteca virtuale per la salute del Piemonte"

Organizzato da Azienda Sanitaria Locale di Biella

[18/01/2021 – 19/01/2021]

Corso FAD "Le novità della WHO 2020 dei tumori genitali femminili: il reparto si aggiorna"

Organizzato da Accademia Nazionale di Medicina, Genova

[28/02/2020 – 20/04/2020]

Corso FAD "Emergenza sanitaria da nuovo coronavirus SARS CoV-2: preparazione e contrasto"

Organizzato da EDUISS-formazione a distanza dell'Istituto Superiore di Sanità, Roma

[18/02/2020]

Corso teorico-pratico "Basic Life Support e Defibrillazione precoce – esecutore (BLSD Cat. B)"

Corso residenziale organizzato da Italian Resuscitation Council, presso ASO S.Croce e Carle, Ospedale Carle, Cuneo

[22/07/2019 – 31/12/2019]

Corso FAD "Sicurezza informatica e introduzione al GDPR regolamento europeo privacy"

Su piattaforma MedMood presso ASO S.Croce e Carle, Cuneo

[11/10/2019]

Corso residenziale "Update in soft tissue tumors"

ASO S.Croce e Carle, Cuneo

[26/09/2019]

Corso "Formazione dei neoassunti in tema di sicurezza paziente/utente – Rischio clinico"

Organizzato da ASO S.Croce e Carle, Cuneo

[10/06/2019]

Corso residenziale "La medicina personalizzata nel carcinoma del colon retto metastatico tra realtà e aspettative future"

ASO S.Croce e Carle, Cuneo

[24/01/2019]



Corso "Igiene e Medicina del Lavoro in ambito ospedaliero (modulo 2)"

Presso ASO S.Croce e Carle, Cuneo

[23/01/2019]

Corso residenziale "Rischi occupazionali in un'azienda ospedaliera (modulo 1)"

ASO S.Croce e Carle, Cuneo

[16/03/2018]

Journée de formation de la Société Française de Fœtopathologie (SOFFOET) "Anomalies ano-rectales et malformations associées"

Hôpital Necker-Enfants Malades, Paris (France)

[08/03/2018 - 09/03/2018]

Corso di perfezionamento "Neuropathologie du développement - module 5 : Maladies Neurodégénératives de l'enfant. Encéphalopathies progressives"

Corso di perfezionamento in neuropatologia dello sviluppo diretto dalla Dr.ssa Antoinette Bernabe-Gelot ed organizzato dall'Assistance Publique Hôpitaux de Paris (AP-HP) presso Hôpital Rothschild Paris (France)

[24/01/2018 - 26/01/2018]

Corso di perfezionamento "10èmes Journées de perfectionnement en Anatomie des cardiopathies congénitales"

Corso di perfezionamento sulle cardiopatie congenite diretto dalla Dr.ssa Lucile Houyel ed organizzato dall'Université Paris-Sud, dal Centre de Référence Français des Cardiopathies Congénitales Complexes (M3C) e dall'Hôpital Marie-Lannelongue presso il Servizio di Chirurgia delle cardiopatie congenite dell'Hôpital Marie-Lannelongue, Le Plessis-Robinson (Paris, France).

[09/11/2017 - 10/11/2017]

Corso di perfezionamento "Neuropathologie du développement - module 4 : malformations du prosencéphale"

Corso di perfezionamento in neuropatologia dello sviluppo diretto dalla Dr.ssa Antoinette Bernabe Gelot ed organizzato dall'Assistance Publique Hôpitaux de Paris (AP-HP) presso Hôpital Rothschild, Paris (France).

[20/10/2017]

Journée de formation de la Société Française de Fœtopathologie (SOFFOET) "Best of"

Institut Imagine-Hôpital Necker-Enfants Malades, Paris (France)

[09/06/2017]

Journée de formation de la Société Française de Fœtopathologie (SOFFOET) "Le cerveau postérieur normal et pathologique"

Hôpital Necker-Enfants Malades, Paris (France)

[18/05/2017 - 19/05/2017]

40èmes Assises de Pathologie

Congresso francofono annuale di Anatomia Patologica presso Espace Tête d'Or, Lyon (France)

[31/03/2017]

Journée de formation de la Société Française de Fœtopathologie (SOFFOET) "Anomalies des extrémités"

Hôpital Cochin-Port Royal, Paris (France)

[09/03/2017 - 10/03/2017]

Corso di perfezionamento "Neuropathologie du développement - module 3 : malformations et pathologies du cervelet"

Corso di perfezionamento in neuropatologia dello sviluppo diretto dalla Dr.ssa Antoinette Bernabe Gelot ed organizzato dall'Assistance Publique Hôpitaux de Paris (AP-HP) presso Hôpital Rothschild, Paris (France)

[17/11/2016 - 18/11/2016]



Corso di perfezionamento "Neuropathologie du développement - module 2 : Maladies métaboliques de l'enfant à l'adulte"

Corso di perfezionamento in neuropatologia dello sviluppo diretto dalla Dr.ssa Antoinette Bernabe Gelot ed organizzato dall'Assistance Publique Hôpitaux de Paris (AP-HP) presso Hôpital Rothschild, Paris (France)

[23/06/2016 – 24/06/2016]

Corso di perfezionamento "Neuropathologie du développement - module 1 : Cerveau normal et en développement. Détresses neurologiques néonatales"

Corso di perfezionamento in neuropatologia dello sviluppo diretto dalla Dr.ssa Antoinette Bernabe Gelot ed organizzato dall'Assistance Publique Hôpitaux de Paris (AP-HP) presso Espace Scipion, Paris (France).

[18/04/2016 – 20/04/2016]

Enseignement post-universitaire (EPU) "Tumeurs des tissus mous-module 2"

Corso di perfezionamento sui tumori dei tessuti molli diretto dal Prof. Jean Michel Coindre ed organizzato dall'Académie Internationale de Pathologie - Division Française presso il Centre Hospitalier Universitaire Pellegrin, Bordeaux (France).

[16/03/2016]

Journée des Pathologistes de la Société Française Cancers Enfant (SFCE) - Tumeurs Superficielles Cutanées et Sous-Cutanées : du nouveau-né au grand enfant (hors lésions mélanocytaires et histiocytoses)

Giornata di formazione in Dermatopatologia pediatrica, Hôpital Trousseau, Paris (France)

[25/01/2016 – 27/01/2016]

Enseignement post-universitaire (EPU) "Tumeurs des tissus mous-module 1"

Corso di perfezionamento sui tumori dei tessuti molli diretto dal Prof. Jean Michel Coindre ed organizzato dall'Académie Internationale de Pathologie - Division Française presso il Centre Hospitalier Universitaire Pellegrin, Bordeaux (France)

[23/11/2015 – 25/11/2015]

8ème Congrès de Médecine Fœtale. Diagnostic anténatal et devenir

Congresso francofono di Medicina Fetale, Le Corum, Montpellier (France)

[02/10/2015]

Journée de formation de la Société Française de Fœtopathologie (SOFFOET) "Les modèles animaux"

Institut Imagine-Hôpital Necker-Enfants Malades, Paris (France)

[05/06/2015]

Journée de formation de la Société Française de Fœtopathologie (SOFFOET) "Les microcéphalies",

Institut Imagine-Hôpital Necker- Enfants Malades, Paris (France)

[10/04/2015]

Journée de formation de la Société Française de Fœtopathologie (SOFFOET) "Placenta pathologique : le point sur quelques notions délicates",

Institut Imagine-Hôpital Necker- Enfants Malades, Paris (France)

[30/01/2015]

Journée de formation de la Société Française de Fœtopathologie (SOFFOET)

Institut Imagine-Hôpital Necker- Enfants Malades, Paris (France)

[12/12/2014]

Journée de formation de la Société Française de Fœtopathologie (SOFFOET)

Institut Imagine-Hôpital Necker- Enfants Malades, Paris (France)

[15/10/2014]

Réunion des Centres de Référence de la Mort Inattendue du Nourrisson (ANCREMIN)

Riunione nazionale dei Centri di riferimento francesi per la morte improvvisa del lattante (SIDS)



Espace Scipion-Assistance Publique Hôpitaux de Paris (AP-HP), Paris (France).

[20/06/2014]

Journée de formation de la Société Française de Fœtopathologie (SOFFOET)

Institut Imagine-Hôpital Necker-Enfants Malades, Paris (France)

[29/11/2013]

Journée de formation de la Société Française de Fœtopathologie (SOFFOET)

Hôpital Saint Antoine, Paris (France)

[04/10/2013]

Journée de formation de la Société Française de Fœtopathologie (SOFFOET)

Hôpital Saint Antoine, Paris (France)

[27/09/2013]

Congrès National des Centres de Référence de la Mort Inattendue du Nourrisson

Riunione nazionale dei Centri di riferimento francesi per la morte improvvisa del lattante (SIDS)
Saint-Etienne (France).

[26/06/2013]

Journée de formation de la Société Française de Fœtopathologie (SOFFOET)

Hôpital Cochin, Paris (France)

[05/04/2013]

Journée de formation de la Société Française de Fœtopathologie (SOFFOET)

Hôpital Saint Antoine, Paris (France)

[08/02/2013]

Journée de formation de la Société Française de Fœtopathologie (SOFFOET)

Hôpital Saint Antoine, Paris (France)

[14/12/2012]

Journée de formation de la Société Française de Fœtopathologie (SOFFOET)

Hôpital Saint Antoine, Paris (France)

[18/10/2012 – 20/10/2012]

Enseignement Post-Universitaire (EPU) " Le cerveau fœtal normal et pathologique "

Corso di specializzazione in neuropatologia fetale diretto dalla Prof.ssa Annie Laquerrière e dalla Dr.ssa Pascale Marcorelles ed organizzato dalla Société Française de Fœtopathologie (SOFFOET)
Hôpital Trousseau, Paris (France)

[15/10/2012]

Riunione "Protocole neuroblastome et relecture anatomopathologique"

Riunione di lavoro sui Tumori neuroblastici periferici, Institut Curie, Paris (France).

[28/09/2012]

"Mort Inattendue du Nourrisson - Actualités 2012"

Congresso nazionale francese sulla morte improvvisa del lattante (SIDS), Palais des Congrès, La Grande-Motte (France).

[30/03/2012 – 31/03/2012]

"Journées de Pathologie du Grand Sud-Ouest"

Congresso interregionale francese di Anatomia Patologica
Ancienne Faculté de Médecine, Montpellier (France)



[23/03/2012]

Journée de formation de la Société Française de Fœtopathologie (SOFFOET)

Hôpital Trousseau, Paris (France)

[16/12/2011]

Journée de formation de la Société Française de Fœtopathologie (SOFFOET)

Hôpital Saint Antoine, Paris (France)

[30/09/2011]

Journée de formation de la Société Française de Fœtopathologie (SOFFOET)

Hôpital Trousseau, Paris (France)

[27/05/2011]

Journée de formation de la Société Française de Fœtopathologie (SOFFOET)

Hôpital Saint Antoine, Paris (France)

[16/02/2010]

Formazione per neoassunti "Il rischio in azienda"

Azienda Ospedaliera Universitaria San Martino, Genova

[03/02/2010]

Seminario "Ricerca biomedica e Sanitaria, finanziamenti pubblici ministeriali: il bando 2009"

Organizzato da Regione Liguria, Genova

[25/01/2010 – 26/01/2010]

Corso residenziale "Il ruolo del patologo nel percorso donazione-trapianto di fegato e rene"

Azienda Ospedaliera Universitaria San Martino

[21/01/2010]

1° Forum delle reti di Genetica, Malattie Rare, Perinatale e Pediatrica

Badia della Castagna, Genova

[15/12/2009 – 17/12/2009]

Formazione "Procedure operative e responsabilità professionale"

Azienda Ospedaliera Universitaria San Martino, Genova

[25/11/2009]

Seminario "La nuova stadiazione dei sarcomi uterini"

Prof. Ezio Fulcheri

Istituto Nazionale per la Ricerca sul Cancro-IST, Genova

[17/11/2009]

Seminario "Finanziamenti pubblici, ministeriali e regionali in ambito di ricerca biomedica e sanitaria"

Organizzato da Regione Liguria, Genova

[30/03/2009 – 01/04/2009]

Scuola Nazionale di Surgical Pathology - "Citologia Diagnostica della cervice uterina: criteri diagnostici del Pap-test e correlazioni cito-istologiche"

Corso diretto dal Prof. Gaetano Pietro Bulfamante ed organizzato dall'Università degli Studi di Milano nell'ambito della Scuola Nazionale di Surgical Pathology, Milano

[04/02/2009 – 06/02/2009]



Scuola Nazionale di Surgical Pathology - "Ematopatologia"

Corso diretto dal Prof. Fabio Facchetti ed organizzato dall'Università di Brescia nell'ambito della Scuola Nazionale di Surgical Pathology, Brescia

[12/01/2009 – 14/01/2009]

Scuola Nazionale di Surgical Pathology - "Patologia dei tessuti molli"

Corso diretto dal Prof. Vito Ninfo ed organizzato dall'Università di Padova nell'ambito della Scuola Nazionale di Surgical Pathology, Padova

[03/11/2008 – 05/11/2008]

Scuola Nazionale di Surgical Pathology - "Patologia toraco-polmonare e cardiaca"

Corso diretto dal Prof. Pietro Gallo e dal Prof. Luigi Ruco ed organizzato dall'Università La Sapienza nell'ambito della Scuola Nazionale di Surgical Pathology, Roma

[22/09/2008 – 24/09/2008]

Scuola Nazionale di Surgical Pathology - "Patologia dell'apparato urogenitale"

Corso diretto dal Prof. Luigi Vetrani ed organizzato dall'Università Federico II nell'ambito della Scuola Nazionale di Surgical Pathology, Napoli

[07/01/2008 – 09/01/2008]

Scuola Nazionale di Surgical Pathology - "Patologia tiroidea e citologia agoaspirativa"

Corso diretto dal Prof. Giovanni Bussolati ed organizzato dall'Università di Torino nell'ambito della Scuola Nazionale di Surgical Pathology, Torino

[13/12/2007 – 15/12/2007]

Scuola Nazionale di Surgical Pathology - "Patologia mammaria, patologia orale e delle ghiandole salivari"

Corso diretto dal Prof. Stefano Eusebi ed organizzato dall'Università di Bologna nell'ambito della Scuola Nazionale di Surgical Pathology, Bologna 13-15 dicembre 2007.

[30/10/2007]

Conferenza "Diagnosis of minimal prostate cancer in needle biopsies; criteria and Pitfalls"

Prof. Jonathan Srigley
Istituto Tumori, Milano

[25/10/2007 – 27/10/2007]

Corso teorico-pratico "L'ispezione utero-placentare nelle morti fetali tardive e nelle morti neonatali"

Diretto dal Prof. Ezio Fulcheri ed organizzato dall'Accademia Nazionale di Medicina, Genova
Coinvolgimento in qualità di **tutor** nelle esercitazioni pratiche

[27/06/2007]

Seminario " La citologia alla maniera di... Di Bonito"

Prof. Luigi Di Bonito
Organizzato dal Gruppo Patologi Lombardi e dall'Istituto Nazionale per la Ricerca sul Cancro (IST), Genova.

[06/04/2006 – 08/04/2006]

Corso teorico-pratico "L'ispezione utero-placentare nelle morti fetali tardive e nelle morti neonatali"

Diretto dal Prof. Ezio Fulcheri ed organizzato dall'Accademia Nazionale di Medicina, Genova
Coinvolgimento in qualità di **tutor** nelle esercitazioni pratiche

[28/06/2005]

Seminario "Problematiche di sicurezza in Anatomia Patologica"

Tenuto dal Prof. Dimitri Sossai nell'ambito dei Seminari Liguri di Anatomia Patologica 2005, Genova

[21/06/2005]



Seminario "L'approccio diagnostico alle lesioni focali dello scheletro"

Tenuto dalla Prof.ssa Antonina Parafioriti nell'ambito dei Seminari Liguri di Anatomia Patologica 2005, Genova

[14/06/2005]

Seminario "Polipi non adenomatosi del colon: pitfalls diagnostiche"

Tenuto dal Prof. Mauro Risio nell'ambito dei Seminari Liguri di Anatomia Patologica 2005, Genova

[07/06/2005]

Seminario "Il danno renale nel diabete mellito tipo II"

Tenuto dal Prof. Guido Monga nell'ambito dei Seminari Liguri di Anatomia Patologica 2005, Genova

[14/04/2005 - 16/04/2005]

Corso teorico-pratico "L'ispezione utero-placentare nelle morti fetali tardive e nelle morti neonatali"

Diretto dal Prof. Ezio Fulcheri ed organizzato dall'Accademia Nazionale di Medicina, Genova

Coinvolgimento in qualità di **tutor** nelle esercitazioni pratiche

ABILITAZIONI PROFESSIONALI

[01/01/2016]

Nomina a titolo permanente nel Corpo dei Praticiens Hospitaliers

Decreto n°0041698 - 30/11/2015 del *Centre National de Gestion des Praticiens Hospitaliers et des personnels de direction de la fonction publique hospitalière - Département des Praticiens Hospitaliers* (Paris, France).

[29/03/2013]

Iscrizione sulla lista di idoneità dei Praticiens des Établissements de Santé

Conseguita a Rungis (Parigi) nella Sessione 2012 in seguito a superamento delle prove d'esame di tipo 1 - Anatomia Patologica, voto finale 186 (*Decreto 29/03/2013 pubblicato sul Journal Officiel de la République Française 09/04/2013, pag. 49*).

[15/02/2005]

Abilitazione all'esercizio della professione di Medico Chirurgo

Conseguita presso l'Università degli Studi di Genova (II sessione 2004).

AFFILIAZIONE AD ORDINI PROFESSIONALI E SOCIETÀ SCIENTIFICHE

[2022 - Attuale]

European Society of Pathology (ESP)

[2007 - Attuale]

Académie Internationale de Pathologie - Division Française

Adhérent titulaire iscritto continuativamente (n°4056)

[21/03/2005 - Attuale]

Albo dell'Ordine dei Medici Chirurghi e degli Odontoiatri della Provincia di SAVONA (OMCeOSV)

Iscritto continuativamente (n° 2903) senza incorrere in sospensioni o provvedimenti disciplinari.

[2024 - Attuale]

Gruppo Italiano Screening del Cervicocarcinoma (GISCI)

Membro del Gruppo di lavoro "Approfondimenti diagnostici e terapia".

[03/02/2011 - 31/12/2023]

Ordre National des Médecins

Iscritto continuativamente (n° RPPS 10100195642) senza incorrere in sospensioni o provvedimenti disciplinari.

[03/02/2011 - 31/12/2023]



Ordre Départemental des Médecins de l'Hérault

Iscritto continuativamente (n° 12975) senza incorrere in sospensioni o provvedimenti disciplinari

[01/2014 – 12/2018]

Société Française de Fœtopathologie (SOFFOET) affiliata alla Fédération Française de Génétique Humaine (FFGH)

Società scientifica nazionale francese dei patologie fetoplacentari; l'iscrizione richiede quale condizione obbligatoria il conseguimento del DIU de Pathologie Foetale et Placentaire (conseguito nel 2013).

[10/2017 – 09/2018]

Comité de Coordination de Pathologie Pédiatrique et Périnatale (CCoPPP)

[2005 – 2010]

Società Italiana di Anatomia Patologica e Citologia Diagnostica (SIAPeC-IAP)

Autorizzo il trattamento dei miei dati personali presenti nel CV ai sensi dell'art. 13 d. lgs. 30 giugno 2003 n. 196 - "Codice in materia di protezione dei dati personali" e dell'art. 13 GDPR 679/16 - "Regolamento europeo sulla protezione dei dati personali".

Savona (Italy), 12/07/2024